


## X51 HP Series Combination Parts Washer



Low water level shut-off included  
Controllo livello minimo incluso  
Contrôle du niveau bas  
Control nivel agua  
Wassermangelsicherung



In stainless steel  
In acciaio inox  
En acier inoxydable  
En acero inoxidable  
Aus Edelstahl



Automatic parts washer with the combined cleaning power of automatic jet-spray and manual high pressure spray wand, designed for use with biodegradable aqueous solutions.



Per il lavaggio combinato in automatico o manuale ad alta pressione con acqua e detersivi biodegradabili.



Pour un lavage lessiviel combiné, automatique ou manuel avec pompe haute pression.



Para el lavado combinado en automático y manual en alta presión con agua y detergente biodegradables.



Ein automatische Waschanlage für unterschiedliche Werkstücke, die bei der Reinigung das automatische Sprühverfahren mit Düsen und die manuelle Reinigung mit Hochdruckdüse kombiniert. Als Reinigungschemie werden wässrige Lösungen verwendet, die biologisch abbaubar sind.



# X51 HP Series Combination Parts Washer

**SPECIFICATIONS · DATI TECNICI · DONNÉES TECHNIQUES  
DATOS TÉCNICOS · TECHNISCHE DATEN**

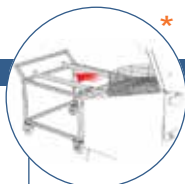
		<b>L101</b>	<b>L102</b>	<b>L122</b>
Basket diam. / Diametro cestello / Diamètre du panier / Diámetro cesta / Korbdurchmesser	mm	<b>910</b>	<b>910</b>	<b>1150</b>
Load weight / Portata max cestello / Charge utile du panier / Carga cesta / Max Beladegewicht	Kg	<b>200</b>	<b>200</b>	<b>350</b>
Load height / Altezza utile interna / Hauteur utile de lavage / Altura útil de lavado / Nutzhöhe	mm	<b>490 (420)*</b>	<b>490 (420)*</b>	<b>700 (620)*</b>
Tank capacity / Capacità serbatoio / Volume du bain / Capacidad tanque / Tankinhalt	lt	<b>175</b>	<b>175</b>	<b>280</b>
Spray rate / Portata Pompa / Débit de la pompe / Caudal de la bomba / Sprühmenge	l/min	<b>170</b>	<b>2x110</b>	<b>2x180</b>
Spray pressure / Pressione di esercizio / Pression de la pompe / Presión de trabajo / Pumpendruck	bar	<b>2,3</b>	<b>2,5</b>	<b>2,3</b>
Pump / Potenza elettropompa / Puissance de la pompe / Potencia bomba / Pumpenleistung	hp	<b>2</b>	<b>2x1,2</b>	<b>2x2</b>
Water heater / Potenza riscaldamento / Puissance du chauffage / Potencia calentamiento / Heizleistung	kW	<b>6</b>	<b>6</b>	<b>10</b>
Power requirements / Potenza max installata / Puissance installée / Potencia instalada / Installierte Leistung	kW	<b>10</b>	<b>10</b>	<b>14</b>
Voltage / Alimentazione elettrica / Alimentation électrique / Alimentación eléctrica / Stromspannung	V	<b>400</b>	<b>400</b>	<b>400</b>
Phases / Fasi / Phases / Fases / Phasen	Ph	<b>3 + N</b>	<b>3 + N</b>	<b>3 + N</b>
Timer / Regolazione timer / Minuterie / Temporizador / Zeituhr	min	<b>0 - 60</b>	<b>0 - 60</b>	<b>0 - 60</b>
Cleaning temperature / Temperature preselezionabili / Température d'utilisation / Temperatura lavado / Waschtemperatur	°C	<b>0° - 60°</b>	<b>0° - 60°</b>	<b>0° - 60°</b>
Width / Larghezza / Largeur / Anchura / Breite	mm	<b>1300</b>	<b>1300</b>	<b>1570</b>
Depth (lid open) / Profondità (coperchio aperto) / Profondeur (couvercle ouvert) / Profundidad (Tapa abierta) / Tiefe (mit geöffnetem Deckel)	mm	<b>1350</b>	<b>1350</b>	<b>1830</b>
Height (lid open) / Altezza (Coperchio aperto) / Hauteur (couvercle ouvert) / Altura (Tapa abierta) / Höhe (mit geöffnetem Deckel)	mm	<b>2000</b>	<b>2000</b>	<b>2175</b>
Net weight / Peso Netto / Poids Net / Peso / Netto Gewicht	Kg	<b>190</b>	<b>200</b>	<b>335</b>
Motorised basket / Motoriduttore cestello / Motoréducteur du panier / Rotación mecánica de la cesta / Antrieb über Getriebemotor		-	-	<b>STANDARD</b>
High pressure pump / Potenza elettropompa / Puissance pression haute pression / Potencia electobomba alta presion / Pumpeleistung	kW	<b>4</b>	<b>4</b>	<b>4</b>
Pressure / Pressione / Pression / Presion / Pumpendruck	Bar	<b>60 max</b>	<b>60 max</b>	<b>60 max</b>

We reserve the right to modify without notice. La società si riserva di apportare modifiche in qualsiasi momento. Nous nous réservons les droits de modifications. Nuestra empresa se reserva el derecho de realizar modificaciones en cualquier momento. Technische Änderungen vorbehalten.

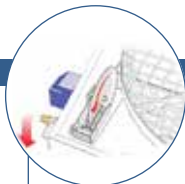
**OPTIONAL**



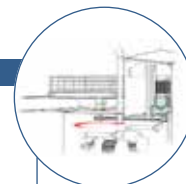
- Electro fan for steam outlet
- Aspiratore
- Aspirateur des vapeurs
- Aspirador de vapores
- Schwadenabsaugung



- Removable basket with trolley
- Cestello estraibile su carrello
- Panier amovible avec chariot
- Cesta extraíble con carro
- Ausziehbarer Korb mit Transportwagen



- Oil skimmer
- Disoleatore
- Déshuileur
- Separador de aceite
- Öl - Skimmer



- Motorised basket
- Motoriduttore cestello
- Motoréducteur du panier
- Rotación mecánica de la cesta
- Antrieb über Getriebemotor

- Stainless steel water circuit and basket
- Circuito idrico e cestello inox
- Circuit d'arrosage en inox
- Tuberías, cesta y bomba en acero inoxidable
- Wasserumlauf und Korb aus Edelstahl

- Tank refilling
- Carico acqua
- Remplissage automatique
- Carga agua
- Niveauregulierung

- Drain pump
- Scarico automatico serbatoio
- Vidange automatique de la cuve
- Descarga automática tanque
- Automatische Wasserentleerung